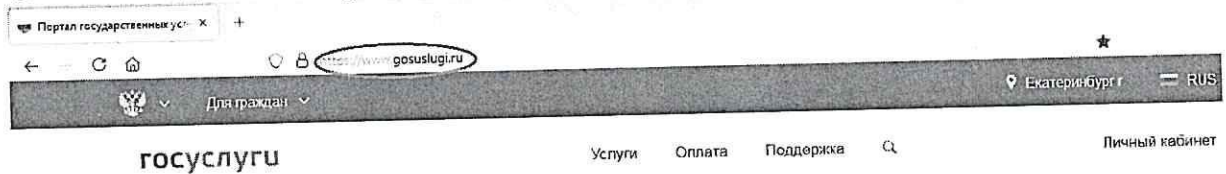


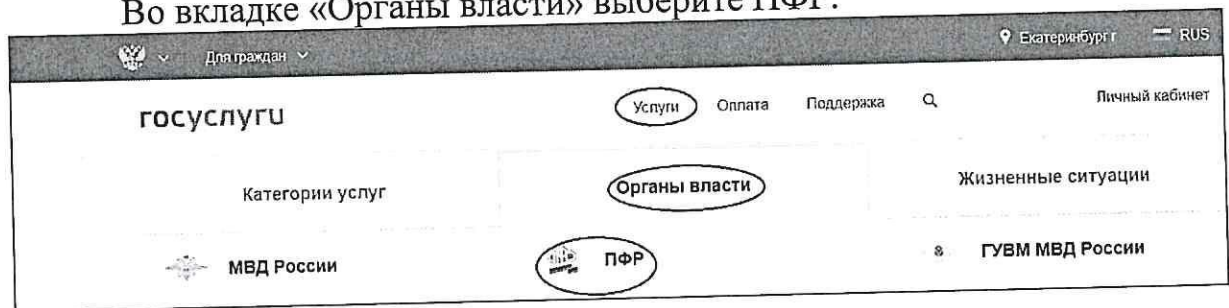
Рекомендации по формированию гражданами сведений, содержащихся о них в федеральной государственной информационной системе ЕГИССО.

Вы должны быть зарегистрированы на портале Госуслуги.

1. Зайдите на портал Госуслуги gosuslugi.ru.



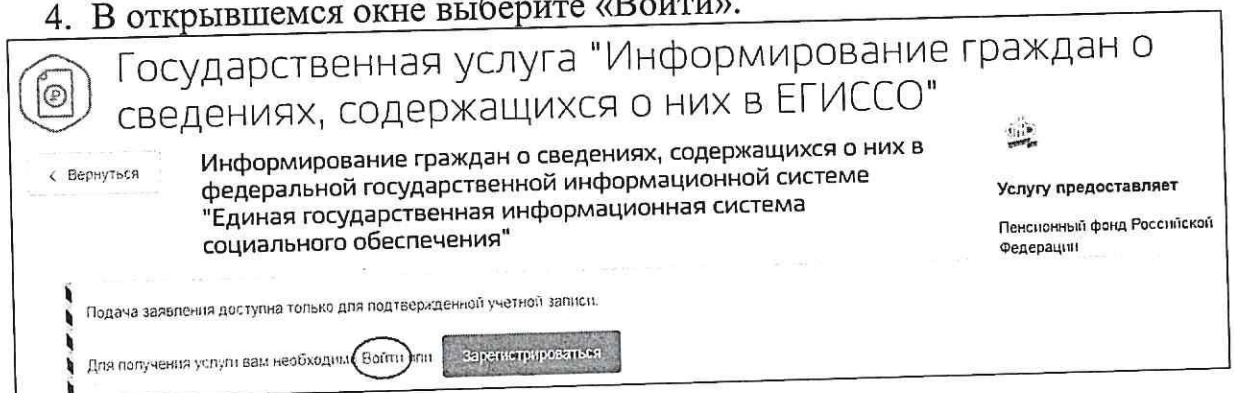
2. Выберите раздел «Услуги». Во вкладке «Органы власти» выберите ПФР.



3. Выберите раздел «Сведения о назначенных социальных выплатах и льготах».



4. В открывшемся окне выберите «Войти».



5. Введите логин и пароль от личного кабинета портала Госуслуги и нажмите «Войти».

6. В открывшемся окне нажмите «Получить услугу».
 Государственная услуга "Информирование граждан о сведениях, содержащихся о них в ЕГИССО"



[← Вернуться](#)

Информирование граждан о сведениях, содержащихся о них в федеральной государственной информационной системе "Единая государственная информационная система социального обеспечения"



Услугу предоставляет

Пенсионный фонд Российской Федерации

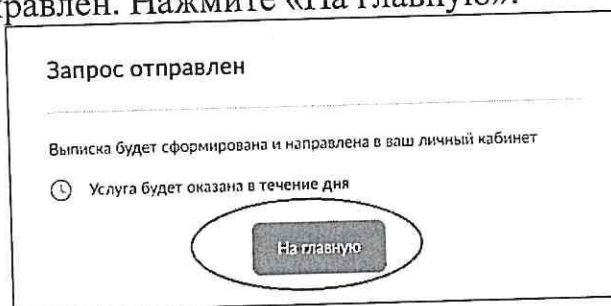
Получить услугу

7. В открывшемся окне нажмите «Начать».


8. В открывшемся окне укажите период, за который нужна выписка. Затем нажмите «Получить выписку».

Вы можете получить информацию обо всех мерах социальной поддержки, назначенных с 2018 года. Выписку можно запросить за любой период в пределах одного года. Если нужна информация о выплатах за несколько лет или разные периоды, закажите несколько выписок.

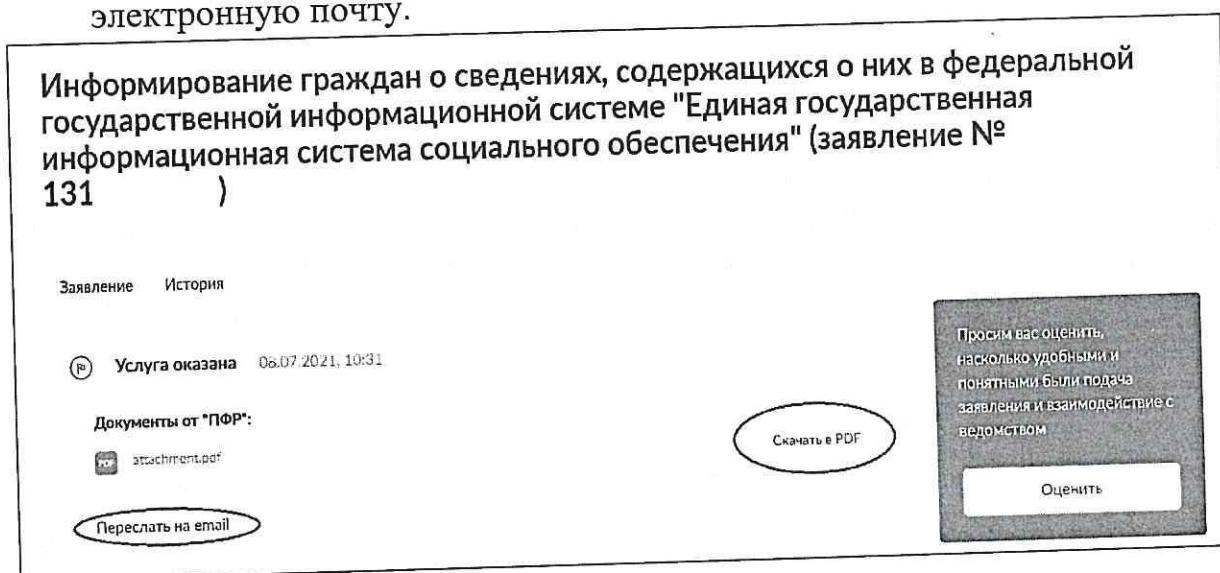
9. Запрос отправлен. Нажмите «На главную».



10. После формирования гражданину в личный кабинет поступит уведомление об оказании услуги (профиль гражданина / раздел «Заявления»).



11. Подробные сведения о фактах назначения мер социальной защиты (поддержки) можно скачать в формате PDF или переслать на электронную почту.



Если Вам не назначались меры социальной защиты (поддержки), то поступит выписка с текстом «По Вашему СНИЛС в системе не найдено данных о назначенных мерах социальной защиты».